

Kali 40

Testad och godkänd på RISE för

- Ljudklass: R w 25 db, R w 30 db, R w 35 db (ljudreduktion R w 38 db)
- Brandklass: Ei 30, E 30.
- Brandgastäthet: Sa och Sm
- Klass E enligt SS 81 73 03
- Oklassad ljud och brand

Mått

- Max 1400 x 2450 mm. Enkeldörr
- Max 2800 x 2450 mm. Pardörr

Dörrblad

Massiv stomme är 40 mm tjockt. Ofalsad dörrbladskant.

Yta av laminat — Formica Door Collection. Tillval: Valfri laminat enligt kunds önskemål.

Kantlist av massivt trä — Ek, bok, ask eller björk. ABS i standardkulör. Tillval: Special-kantlist enligt kunds önskemål. Överlimmad kantlist.

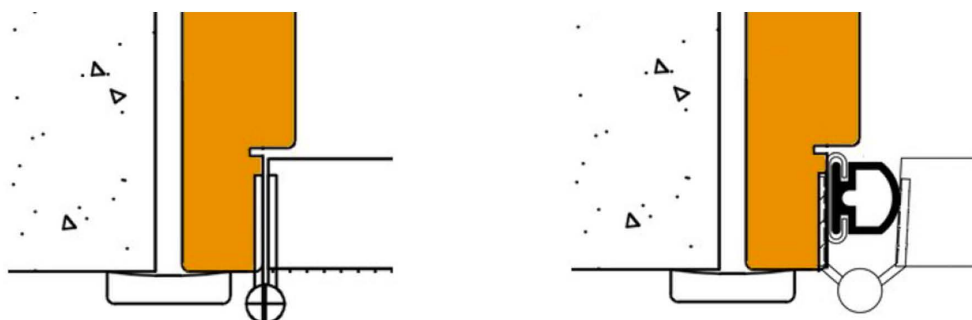
Påkörningsskydd i bakkant av dörrblad i rostfri plåt. Sparkskydd i rostfri plåt alternativt gummi.

Karm

Massiv furukarm i målad valfri kulör. Levereras med monterade justerhylsor Tillval: Massiv björk, bok, ask eller ek.

Standard karmdjup: 92 mm, 118 mm, 144 mm. Djupare karmdjup som tillval. Påkörningsskydd runt dagplatta och runt dörrfals. 900 mm alternativt 1200 mm.

Klämfri bakkant. Integrerad kläm-gummilist, alternativt utanpåliggande klämskydd.

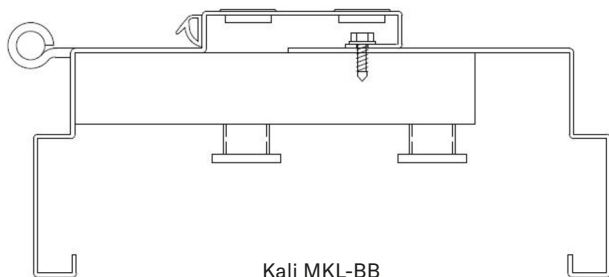


Stålkarm

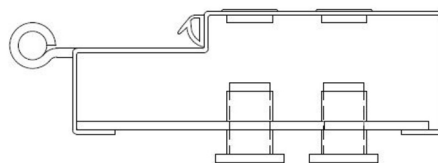
Pulverlacked stålplåt, rostfri plåt, alternativt rostfri nederdel och lackerad överdel.

- Kali MKL-BB — Foderbildande från in- och utsida. Ställbara teleskopfoder anpassas till väggdjup.
- Kali MKL-BO — Foderbildande från en gångjärnssida. Ställbara teleskopfoder anpassas till väggdjup.
- Kali SK-BO — Foderbildande från en sida.
- Kali SK-OO — Ej foderbildande.

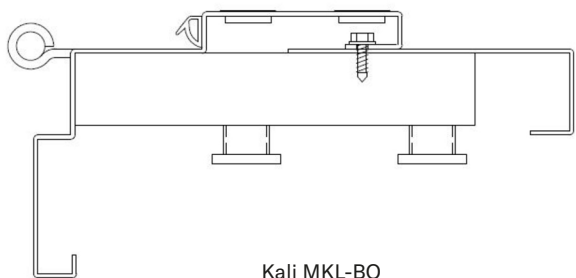
Tillval: Klämfri bakkant, ihopmonterad svetsad karm + svetsad fodersats.



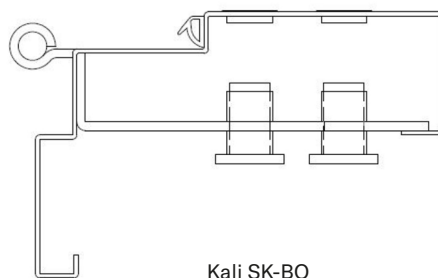
Kali MKL-BB



Kali SK-OO



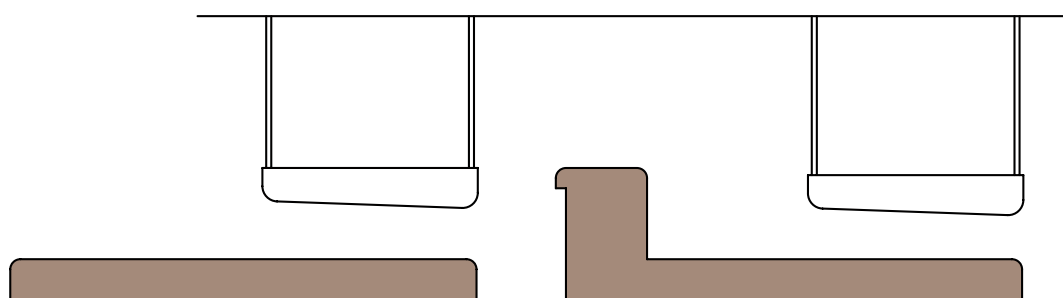
Kali MKL-BO



Kali SK-BO

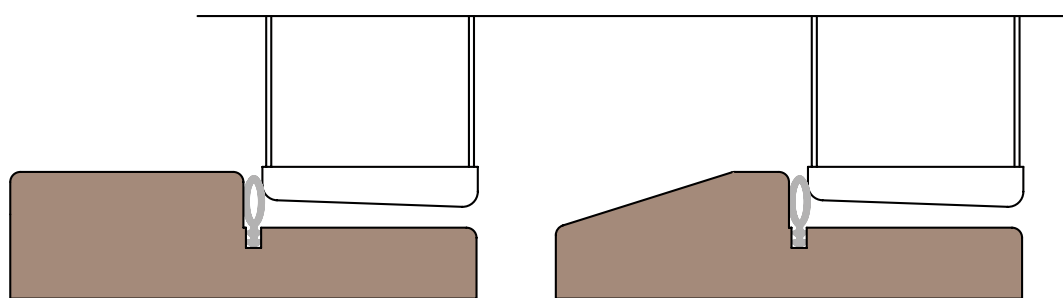
Trösklar

För brandklass EI 30 krävs tröskel Ek G, mekanisk tröskel, eller släplista.



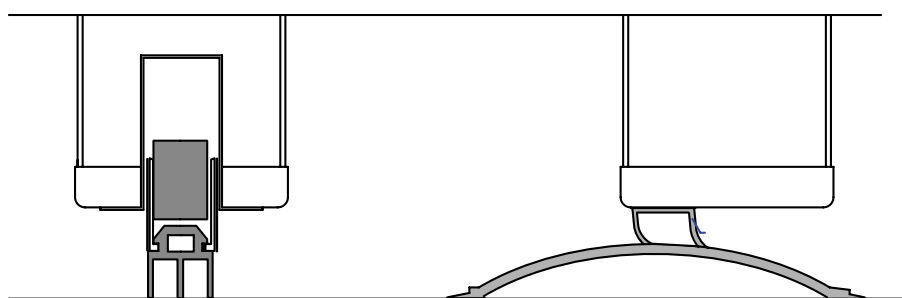
Tröskel typ Ek B

Tröskel typ Ek V



Tröskel typ Ek H

Tröskel typ Ek G

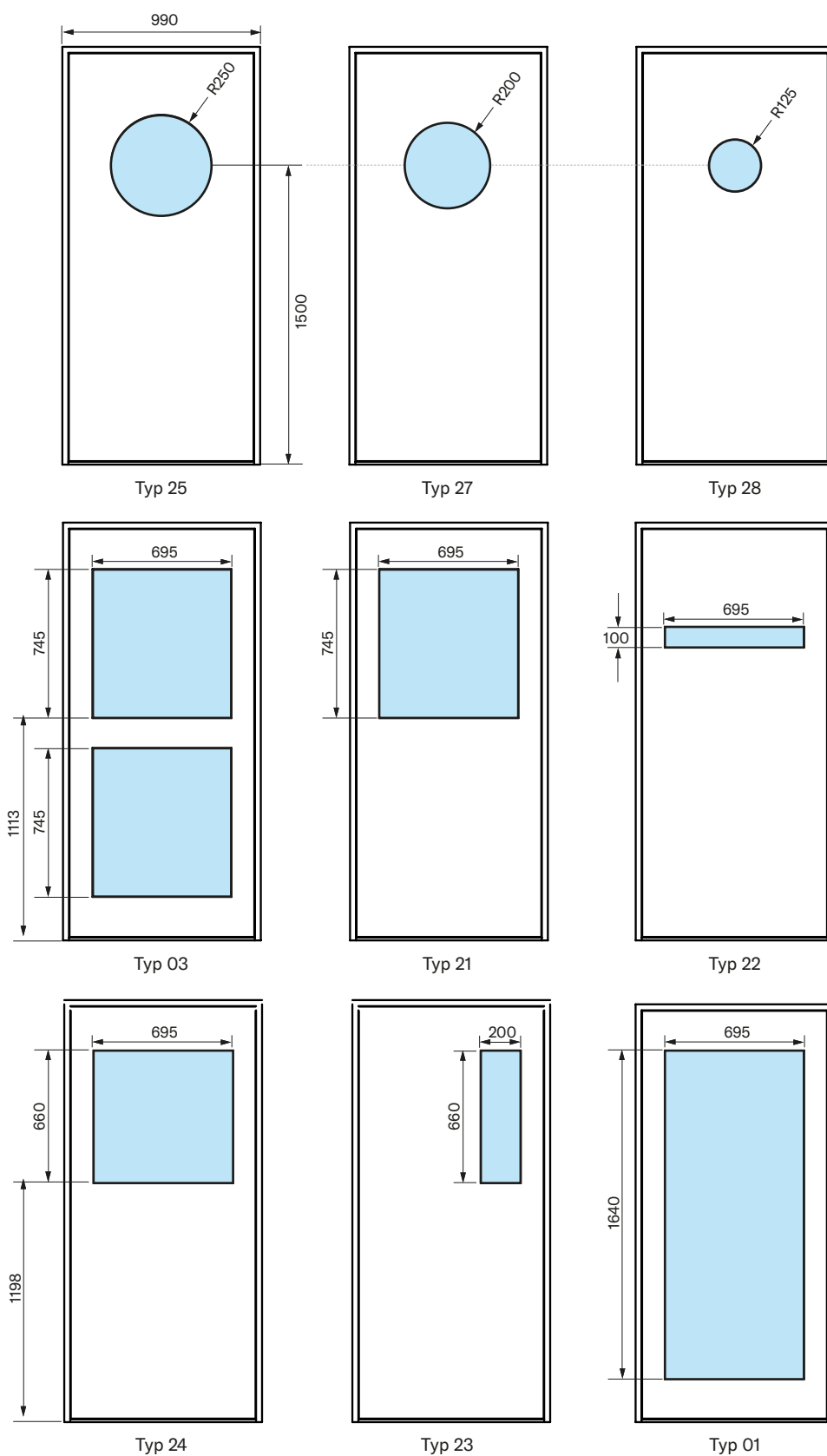


Mekanisk tröskel

Släplista med gummitröskel

Glasöppningar

Viss storleksbegränsning på brandglas för att kunna typskylta. Övriga skyltas med konstruktionsskylt samt intyg om konstruktionsöverensstämmelse.



Beslag

Gångjärn ASSA 3228 som standard. Antal anpassas efter konstruktion och vikt. Tillval: klämfria gångjärn, valfri ytbehandling.

Kantregel ASSA 1296 som standard i pardörrar. Tillval: Valfri spanjolett eller automatisk kantregel.

Säkerhetsanpassning med förstärkt dörrblad, bakkantsäkring samt säkerhetsslutbleck.

Dörrstängare kan monteras utan extra förstärkning.

Karmöverföring EA 281 som standard med rördragning för el-lås/elslutbleck, sensorlist mm.

Specialutförande

- Strålskyddsdörrar med 1 eller 2 mm bly
- Hygienanpassade
- Beslagning anpassad helt efter kundens önskemål